


Муниципальное общеобразовательное учреждение «Школа № 3» города Алушта


«Рассмотрено»

Руководитель методического объединения  
учителей физической культуры и ОБЖ

 Ярошевич О.Ю.  
Протокол № 1 от «23» августа 2019г.


«Согласовано»


Заместитель директора  
МОУ «Школа №3» города Алушта

 Будченко А.П.  
«23» августа 2019г.

«Утверждено»

и.о директора  
МОУ «Школа №3» города Алушта

 Лямин Ю.А.  
Приказ № 180 от «26» августа 2019г.



## РАБОЧАЯ ПРОГРАММА

дополнительного образования «Серебряный мяч»

7-11 КЛАСС

Составитель:

Ярошевич Ольга Юрьевна

## СОДЕРЖАНИЕ

Пояснительная записка	3
Планируемые результаты освоения программы	4
Содержание программы	7
Календарно-тематическое планирование	10
Список литературы	12

## ПОЯСНИТЕЛЬНАЯ ЗАПИСКА

Программа дополнительного образования составлена на основе «Программы для внешкольных учреждений. Спортивные кружки и секции» – Москва, «Просвещение», 1986 г.; «Внеурочная деятельность. Волейбол: пособие для учителей и методистов»/ Г.А. Колодницкий, В.С. Кузнецов, М.В. Маслов. — М. : Просвещение, 2011.

Нормативно-правовой и документальной базой программы являются:

Федеральный закон от 29.12.2012 № 273-ФЗ «Об образовании в Российской Федерации» (с изм., внесенными Федеральными законами от 04.06.2014 № 145-ФЗ, от 06.04.2015 № 68-ФЗ);

Приказ Министерства образования и науки Российской Федерации от 17.12.2010 № 1897 (в ред. Приказов Министерства образования и науки Российской Федерации от 29.12.2014 № 1644, от 31.12.2015 №1577) «Об утверждении федерального государственного образовательного стандарта основного общего образования» (Зарегистрирован Минюстом России 01.02.2011 №19644);

Постановление Главного государственного санитарного врача Российской Федерации от 10.07.2015 №26 «Об утверждении СанПиН 2.4.2.3286-15 «Санитарно-эпидемиологические требования к условиям и организации обучения и воспитания в организациях, осуществляющих образовательную деятельность по адаптированным основным общеобразовательным программам для обучающихся с ограниченными возможностями здоровья» (Зарегистрировано в Минюсте России 14.08.2015 № 38528);

СанПиН 2.4.2.1178-02 «Гигиенические требования к режиму учебно-воспитательного процесса» (Приказ Минздрава от 28.11.2002) раздел 2.9.

Цель:

Содействие физическому развитию воспитанников, воспитанию гармонично развитых, стойких защитников Родины, привитие интереса к систематическим занятиям физической культурой и спортом, подготовка к выполнению нормативов.

Задачи:

- укрепление здоровья и закаливание организма воспитанников;
- содействие правильному физическому развитию, повышение общей физической подготовленности,
- развитие специальных физических способностей, необходимых для совершенствования игрового навыка;
- дальнейшее изучение и совершенствование основ техники и тактики игры;
- приобретение навыка в организации и проведении учебно-тренировочных занятий и соревнований;
- подготовка и выполнение нормативов по видам подготовки.

Программа секции предусматривает распределение учебно-тренировочного материала на 1 год обучения: 34 занятия  
Продолжительность занятия 90 мин по 1 раз в неделю.

## ПЛАНИРУЕМЫЕ РЕЗУЛЬТАТЫ ОСВОЕНИЯ ПРОГРАММЫ

В итоге реализации программы дополнительного образования «Серебряный мяч» учащиеся *должны знать:*

- особенности воздействия двигательной активности на организм человека;
  - правила оказания первой помощи;
  - способы сохранения и укрепление здоровья;
  - основы развития познавательной сферы;
  - свои права и права других людей;
  - влияние здоровья на успешную учебную деятельность;
  - значение физических упражнений для сохранения и укрепления здоровья;
- и должны уметь:*
- составлять индивидуальный режим дня и соблюдать его;
  - выполнять физические упражнения для развития физических навыков;
  - заботиться о своём здоровье;
  - применять коммуникативные и презентационные навыки;
  - оказывать первую медицинскую помощь при травмах;
  - находить выход из стрессовых ситуаций;
  - принимать разумные решения по поводу личного здоровья, а также сохранения и улучшения безопасной и здоровой среды обитания;
  - адекватно оценивать своё поведение в жизненных ситуациях;
  - отвечать за свои поступки;
  - отстаивать свою нравственную позицию в ситуации выбора.

В результате реализации программы у учащихся развиваются группы качеств: отношение к самому себе, отношение к другим людям, отношение к вещам, отношение к окружающему миру. Благодаря тому, что содержание данной программы раскрывает все стороны здоровья, учащиеся будут демонстрировать такие качества личности как: товарищество, уважение к старшим, доброта, честность, трудолюбие, бережливость, дисциплинированность, соблюдение порядка, любознательность, любовь к прекрасному, стремление быть сильным и ловким.

В ходе реализации программы учащиеся *смогут узнать:*

- значение волейбола в развитии физических способностей и совершенствовании функциональных возможностей организма занимающихся;
- правила безопасного поведения во время занятий волейболом;
- названия разучиваемых технических приёмов игры и основы правильной техники;

- наиболее типичные ошибки при выполнении технических приёмов и тактических действий;
- упражнения для развития физических способностей (скоростных, скоростно-силовых, координационных, а также выносливости, гибкости);
- контрольные упражнения (двигательные тесты) для оценки физической и технической подготовленности, требования к технике и правилам их выполнения;
- основное содержание правил соревнований по волейболу;
- жесты волейбольного судьи;
- игровые упражнения, подвижные игры и эстафеты с элементами волейбола;

*и смогут научиться:*

- соблюдать меры безопасности и правила профилактики травматизма на занятиях волейболом;
- выполнять технические приёмы и тактические действия;
- контролировать своё самочувствие (функциональное состояние организма) на занятиях волейболом;
- играть в волейбол с соблюдением основных правил;
- демонстрировать жесты волейбольного судьи;
- проводить судейство по волейболу.

Формы учёта знаний и умений, система контролирующих материалов для оценки планируемых результатов освоения программы

№	Контрольные нормативы	1 год	2 год	3 год	4 год
1	Правила соревнований	+	+	+	+
2	Передачи в парах через сетку двумя руками сверху без потерь	10	13	15	20
3	Передача от стены двумя руками сверху с расстояния 2–3 м без потерь	10	12	15	16
4	Передача от стены двумя руками снизу с расстояния 2–3 м без потерь	10	12	15	16
5	Передачи над собой в круге без потерь	15	20	25	25
6	Подача (любая): из 6 попыток	4	5	–	–
	Подача (любая): из 10 попыток	–	–	7	8
7	Подачи по зонам (1, 6, 5) на точность по 2 в каждую	–	3	4	5
8	Передачи на точность через сетку из зоны 4 в зону 6 после паса	3	4	5	5

	преподавателя: из 6 попыток				
9	Нападающий удар из зоны 4 после паса преподавателя: из 6 попыток	3	3	4	4

## СОДЕРЖАНИЕ ПРОГРАММЫ

### **Основы знаний.**

Правила игры в волейбол. Состав команды, замена игроков, костюм игрока. Упрощенные правила игры. Основы судейской терминологии и жеста.

Места занятий, инвентарь. Инвентарь для игры в волейбол. Уход за инвентарем. Оборудование мест занятий.

Общая и специальная физическая подготовка. Значение общей и специальной физической подготовки для развития спортсмена. Характеристика основных средств и их значение для достижения высокого спортивно-технического мастерства.

Основы техники и тактики игры. Характеристика основных приемов техники: перемещения, стойки, передачи, подачи, нападающие удары. Значение технической подготовки для роста спортивного мастерства. Понятие о тактике. Связь техники и тактики. Индивидуальные и групповые тактические действия.

### **Практические занятия**

Общая физическая подготовка. (Развитие быстроты, силы, ловкости, выносливости, гибкости; совершенствование навыков естественных видов движений; подготовка к сдаче нормативов)

Подвижные игры. «Гонка мячей», «Салки» («Пятнашки»), «Невод», «Метко — в цель», «Подвижная цель», «Эстафета с бегом», «Мяч — среднему», «Эстафета баскетболистов», «Встречная эстафета».

Специальная физическая подготовка. Упражнения для привития навыков быстроты ответных действий. По сигналу (преимущественно зрительному) бег на 5, 10, 15 м из исходных положений: стойки волейболиста (лицом, боком и спиной к стартовой линии) сидя, лежа на спине и на животе в различных положениях по отношению к стартовой линии; то же, но перемещение приставными шагами.

Специальные эстафеты с выполнением перечисленных выше заданий в разнообразных сочетаниях и с преодолением препятствий.

Упражнения для развития прыгучести. Приседание и резкое выпрямление ног со взмахом рук вверх; то же, с прыжком вверх, то же, с набивным мячом (или двумя) в руках (до 5 кг). Из положения стоя на гимнастической стенке, правая (левая) нога сильно согнута, левая (правая) опущена вниз, руками держаться на уровне лица — быстрое разгибание ноги.

Многократные броски набивного мяча (массой 1—2 кг) над собой в прыжке и ловля после приземления. Стоя на расстоянии 1 — 1,5 м от стены (щита) с набивным (баскетбольным) мячом в руках, в прыжке бросить мяч вверх о стенку, приземлиться, снова прыгнуть и поймать мяч, приземлиться и снова в прыжке бросить и т. д. (выполняются ритмично, без лишних доскоков). То же, но без касания мячом стены.

Прыжки на одной и на обеих ногах на месте и в движении лицом вперед, боком и спиной вперед, с отягощением. Напрыгивание на гимнастические маты (высота постепенно увеличивается). Прыжки в глубину с гимнастической стенки на гимнастические маты (для мальчиков). Спрыгивание (высота— 40—80 см) с последующим прыжком вверх. Прыжки на одной и обеих ногах с преодолением препятствий (набивные мячи и т.п.). Прыжки с места вперед, назад, вправо, влево, отталкиваясь обеими ногами. Прыжки вверх с

доставанием подвешенного мяча, отталкиваясь одной и обеими ногами. То же, но прыжки с разбега в три шага. Прыжки с места и с разбега с доставанием теннисных и волейбольных мячей, укрепленных на разной высоте.

Прыжки опорные, прыжки со скакалкой, разнообразные подскоки. Многократные прыжки с места и с разбега в сочетании с ударом по мячу. Бег по крутым склонам.

Прыжки через рвы, канавы. Бег по песку без обуви. Бег по лестнице вверх, ступая на каждую ступеньку.

Упражнения для развития качеств, необходимых при приемах и передачах мяча. Сгибание и разгибание рук в лучезапястных суставах, круговые движения кистями, сжимание и разжимание пальцев — на месте и в сочетании с различными перемещениями.

Из упора стоя у стены одновременное и попеременное сгибание в лучезапястных суставах. Многократные броски набивного мяча от груди двумя руками. Многократные передачи баскетбольного мяча. Упражнения для кистей рук с гантелями, кистевыми эспандерами. Многократные броски волейбольного мяча в стену.

Упражнения для развития качеств, необходимых при выполнении подач мяча. Круговые движения рук в плечевых суставах с большой амплитудой. Упражнения с резиновыми амортизаторами. Упражнения с набивными мячами, волейбольными мячами (совершенствование ударного движения по мячу на резиновых амортизаторах). Поддачи с силой у тренировочной сетки (в сетку).

Упражнения для развития качеств, необходимых при выполнении нападающих ударов. Броски набивного мяча из-за головы двумя руками с активным движением кистей сверху вниз — стоя на месте и в прыжке (бросать перед собой в площадку, гимнастический мат). Броски набивного мяча массой 1 кг в прыжке из-за головы двумя руками через сетку. Броски набивного мяча массой 1 кг «крюком» в прыжке — в парах и через сетку. Имитация прямого нападающего удара, держа в руках мешочки с песком (до 1 кг). Метание теннисного мяча (правой и левой рукой) в цель на стене (высота—1,5—2 м) или на полу (расстояние — от 5 до 10 м). Метание выполняется с места, с разбега, после поворота, в прыжке; то же, через сетку. Соревнование на точность метания мячей. Совершенствование ударного движения нападающих ударов по мячу на резиновых амортизаторах. То же, но у тренировочной сетки. Техническая подготовка.

Техника нападения. Перемещения и стойки. Стартовая стойка (исходное положение): низкая. Скачок вперед. Сочетание стоек и перемещений.

Действия с мячом. Передачи мяча: верхняя передача в парах, тройках; передача в стену с изменением высоты передачи или расстояния до стены; передача мяча в стену в сочетании с перемещениями; передача на точность с собственного подбрасывания.

Нападающие удары: прямой нападающий удар сильнейшей рукой (броски теннисного мяча через сетку); удары по мячу в держателе и с собственного подбрасывания, с подбрасывания партнера.

Техника защиты. Действия без мяча: скачок вперед, остановка прыжком, сочетание способов перемещений и остановок.

Действия с мячом: прием мяча снизу двумя руками (отбивание мяча снизу двумя руками в парах, с различными заданиями; многократное подбивание мяча снизу над собой); прием снизу — с подачи; одиночное блокирование (стоя на подставке в зонах 4, 2, 3).

Тактическая подготовка.



Тактика нападения. Индивидуальные действия. Выбор способа отбивания мяча через сетку (стоя на площадке): передачей сверху двумя руками, кулаком, снизу. Чередование нижних подач в дальнюю и ближнюю к сетке половины площадки. Поддача (нижняя) на точность в зоны (по заданию).

Групповые действия: взаимодействия игрока зоны 3 с игроком зоны 4, игрока зоны 3 с игроком зоны 2 (при второй передаче).

Командные действия: система игры со второй передачи игрока передней линии.

Тактика защиты. Индивидуальные действия. Выбор места: при приеме мяча, посланного противником через сетку. При блокировании (выход в зону удара). При страховке партнера, принимающего мяч с подачи, передачи. При действиях с мячом: выбор способа приема мяча, посланного через сетку противником (сверху двумя руками или снизу)

Групповые действия. Взаимодействия игроков внутри линии при приеме мяча от нижней подачи и передачи. Игроков задней линии: игрока зоны 1 с игроком зоны 6; игрока зоны 5 с игроком зоны 6; игрока зоны 6 с игроком зон 5 и 1. Игроков передней линии: игроки зоны 3 с игроком зон 4 и 2. Игроков зон 5, 1 и 6 с игроками зон 4 и 2 при приеме подачи и с передачи (при обманных действиях).

Командные действия. Расположение игроков при приеме мяча от противника, «углом вперед».

Контрольные игры и соревнования. Правила соревнований. Положение о соревнованиях. Расписание игр. Оформление хода и результата соревнований. Сдача нормативов. Соревнования по подвижным играм с элементами волейбола. Учебно-тренировочные игры, товарищеские встречи.

## КАЛЕНДАРНО-ТЕМАТИЧЕСКОЕ ПЛАНИРОВАНИЕ

№ урока	Тема занятия	Дата проведения	
		план	факт
1	Физическая культура и спорт в России. История возникновения волейбола	02.09	
2	Сведения о строении и функциях организма.	04.09	
3	Тактика нападения	09.09	
4	Общая физическая подготовка	11.09	
5	Тактика нападения	16.09	
6	Специальная физическая подготовка	18.09	
7	Тактика нападения	23.09	
8	Тактика нападения	25.09	
9	Общая физическая подготовка.	30.09	
10	Техническая подготовка	02.10	
11	Общая физическая подготовка	07.10	
12	Техническая подготовка	09.10	
13	Специальная физическая подготовка	14.10	
14	Техника нападения	16.10	
15	Техника нападения	21.10	
16	Специальная физическая подготовка	23.10	
17	Техническая подготовка	28.10	
18	Техническая подготовка	30.10	
19	Техническая подготовка	06.11	
20	Техническая подготовка	11.11	
21	Общая физическая подготовка	13.11	

22	Тактика нападения	18.11	
23	Тактика нападения	20.11	
24	Техника защиты и нападения	25.11	
25	Техника защиты и нападения	27.11	
26	Специальная физическая подготовка	02.12	
27	Техника защиты и нападения	04.12	
28	Техническая подготовка	09.12	
29	Техника защиты и нападения	11.12	
30	Техника защиты и нападения	16.12	
31	Тактика нападения	18.12	
32	Тактика нападения	23.12	
33	Общая физическая подготовка	25.12	
34	Тактика нападения	13.01	
35	Техническая подготовка	15.01	
36	Техническая подготовка	20.01	
37	Техническая подготовка	22.01	
38	Общая физическая подготовка	27.01	
39	Тактика нападения	29.01	
40	Тактика нападения	03.02	
41	Техника защиты и нападения	05.02	
42	Техника защиты и нападения	10.02	
43	Специальная физическая подготовка	12.02	
44	Техника защиты и нападения	17.02	

45	Техническая подготовка	19.02	
46	Техника защиты и нападения	24.02	
47	Техника защиты и нападения	26.02	
48	Тактика нападения	02.03	
49	Тактика нападения	04.03	
50	Общая физическая подготовка	09.03	
51	Тактика нападения	11.03	
52	Специальная физическая подготовка	23.03	
53	Техническая подготовка	25.03	
54	Техническая подготовка	30.03	
55	Техническая подготовка	01.04	
56	Тактика нападения	06.04	
57	Тактика нападения	08.04	
58	Тактика нападения	13.04	
59	Специальная физическая подготовка	15.04	
60	Тактическая подготовка	20.04	
61	Тактическая подготовка	22.04	
62	Тактическая подготовка	27.04	
63	Техническая подготовка	28.04	
64	Техническая подготовка	04.05	
65	Специальная физическая подготовка	06.05	
66	Техническая подготовка	11.05	
67	Техническая подготовка	13.05	
68	Тактическая подготовка	18.05	

## СПИСОК ЛИТЕРАТУРЫ

1. Внеурочная деятельность учащихся. Волейбол: пособие для учителей и методистов/ Г.А.Колодиницкий, В.С. Кузнецов, М.В. Маслов. – М.: Просвещение, 2011. – 77с.: ил. – (Работаем по новым стандартам).
2. Волейбол в школе. Пособие для учителя/В.А. Голомазов, В.Д. Ковалёв, А.Г. Мельников. – М.: «Просвещение», 1976. 111с.
3. Волейбол: Примерная программа спортивной подготовки для детско-юношеских спортивных школ, специализированных детско-юношеских школ олимпийского резерва (этапы: спортивно-оздоровительный, начальной подготовки, учебно-тренировочный). – М.: Советский спорт. 2005.-112с.
4. Примерная программа спортивной подготовки для детско-юношеских спортивных школ, специализированных детско-юношеских школ олимпийского резерва (этапы: спортивно-оздоровительный, начальной подготовки, учебно-тренировочный). – М.: Советский спорт, 2005.
5. Примерные программы по учебным предметам. Физическая культура. 5–9 классы: проект. (Стандарты второго поколения). – 3-е изд. – М.: Просвещение, 2011. 61с.
6. Справочник учителя физической культуры/П.А. Киселёв, С.Б. Киселёва. – Волгоград: Учитель, 2011.
7. Фурманов А.Г., Болдырев Д.М. Волейбол. – М.: Физическая культура и спорт, 1983.
8. Холодов Ж.К., Кузнецов В.С. Теория и методика физического воспитания и спорта: учеб. пособие для студ. высш. учеб. заведений. – 2-е изд., испр. и доп. – М.: Академия, 2001.