



УТВЕРЖДЕНО

Директор школы № 3

 Т.С. Ситенко

« 29 »  2014г.

м. п.

Программа по профилактике
дорожно-транспортных происшествий
и изучению правил
дорожного движения учащихся
общеобразовательной школы № 3
«Внимание дети!»

Автор программы:
группа учителей под
руководством учителя
русского языка и
литературы
Паклиной И.А.

2014 г.

Пояснительная записка.

Мы живем в городе, где из года в год стремительно растет число транспорта. Часто выезжаем за город. Случаются ситуации, когда не знаешь, как поступить при переходе улицы без пешеходного и подземного перехода, иногда приходится видеть аварийные ситуации на дорогах, где виновниками являются как водители, так и пешеходы, среди которых есть дети. Главная причина здесь в том, что у детей двойственное отношение к автомобилю. С одной стороны, они боятся машин, пронесшихся на большой скорости мимо них, с другой – они лишены страха и готовы перебежать перед машиной дорогу, не понимая, что водитель остановиться или свернуть в сторону просто не в состоянии. За каждой из дорожных трагедий – судьба ребенка и горе родителей. И по этому невозможно оставаться равнодушным, когда речь идет о безопасности детей.

В школе разработана и действует программа по обучению учащихся правилам дорожного движения и профилактики дорожно – транспортных происшествий «Внимание дети!». Реализация программы проходит как в учебное время (на классных часах программный материал по ОБЖ в 8,10,11 классах), так и в каникулярное время. Программа ориентирована на обучающихся с 1 по 11 класс. Направлена на то, чтобы дети успешно усвоили правила дорожного движения, узнали историю возникновения правил дорожного движения, смогли ориентироваться в дорожных ситуациях, на практике применяли свои знания.

При работе над программой учитывались требования правил дорожного движения, изучались рекомендации работников ГИБДД, интересы детей, возрастные особенности. «Внимание дети!».» создана на основе программы общеобразовательных учебных заведений Российской Федерации «Правила безопасного поведения учащихся на улицах и дорогах». Она разработана в целях предупреждения детского дорожно-транспортного травматизма и профилактики дорожно-транспортных происшествий среди учащихся.

- Данная программа направлена на решение задачи не только обучения детей правопослушному и безопасному поведению на улицах, дорогах и в транспорте, но и их воспитания;

- В программе дано системное изложение учебного материала, адресованного одновременно как субъектам обучения – педагогам, так и объектам – учащимся школы и их родителям;

- В основе программы лежат педагогические закономерности, инновационные и традиционные принципы, формы и методы обучения и воспитания;

- В программе изложены организация и содержание работы с родителями по профилактике детского дорожно-транспортного травматизма.

С первых занятий дети знакомятся с историей ПДД. Это помогает учащимся понять значение и важность того или иного правила. Педагогами проводятся практические занятия, тренинги, встречи с инспекторами ГИБДД, тесты, игровые и проблемные ситуации, беседы, диспуты.

Основной целью программы является – создание условий для формирования у школьников устойчивых навыков безопасного поведения на улицах и дорогах.

Целевые параметры правил безопасного поведения на улицах и дорогах:

- относиться к правилам дорожного движения как к важной общественной ценности;
- владеть методами предупреждения ДДТТ и оказания первой помощи пострадавшим при ДТП, навыками пропаганды ПДД;
- владеть навыками безопасного поведения на улицах и дорогах.

- знакомство с требованиями, предъявляемыми к пешеходам, пассажирам и велосипедистам, привитие навыков правильного поведения на улице и в случае дорожно-транспортного происшествия.

Программа базируется на системном подходе к решению проблемы профилактики дорожно-транспортного травматизма всех субъектов образовательного процесса.

Нормативно-правовое обеспечение программы:

- Конституция РФ.
- Конвенция «О правах ребёнка».
- Правила дорожного движения.
- Устав МБОУ «Мульминская СОШ».
- Правила поведения для учащихся.

Актуальность программы

Проблема детского дорожно-транспортного травматизма по-прежнему сохраняет свою актуальность. Необходимы все более разнообразные дифференцированные формы работы с детьми.

Ребенок – это живой «материал», на основе которого можно сформировать новый тип участника дорожного движения, в основе которого лежит дисциплина и ответственность. Программа обучения учащихся правилам дорожного движения и профилактики дорожно – транспортных происшествий «Внимание дети!» – это программа работы на перспективу. Чем раньше мы научим детей культуре поведения на дорогах и улицах, тем меньше будет неприятных происшествий на проезжей части улиц.

Данная программа предусматривает систематическую работу в трех направлениях:

- знакомство с историей ПДД,
- развитие практических навыков,
- применение их при решении проблемной ситуации, в реальной жизни.

Содержание программы

Программа предусматривает следующие содержательные линии:

- учебные занятия, тематические классные часы, тренинги по обучению правилам дорожного движения;
- работа с родителями по воспитанию культуры поведения воспитанников на улице, в транспорте;
- проведение внеклассных мероприятий (игр, экскурсий, выставок детского творчества и т. д.), обеспечивающих прочное усвоение детьми навыков безопасного поведения на улице;
- встречи с сотрудниками ГИБДД;
- сотрудничество с социальными партнерами (сельской библиотекой, СДК) по организации помощи в проведении работы, по обучению школьников правилам безопасного поведения на улицах и дорогах села, города.

Место программы в плане развития школы.

Программа по профилактике дорожно-транспортных происшествий и изучению правил дорожного движения среди учащихся школы следует рассматривать как составную часть общей воспитательной работы школы.

Объекты программы:

- обучающиеся с 1 по 11 класс, воспитанники дневного летнего оздоровительного лагеря при школе;
- семьи детей, посещающих образовательное учреждение;
- педагогический коллектив образовательного учреждения.

Принципы реализации программы

• **Принцип индивидуального и дифференцированного подхода** предполагает учёт личностных, возрастных особенностей учащихся и уровня их психического и физического развития. На основе индивидуального и дифференцированного подхода к учащимся, изучения черт их характеров, темперамента, установок, интересов, мотивов поведения можно воспитать у них положительные привычки, приучить к дисциплине, культуре поведения в сфере дорожного движения.

• **Принцип взаимодействия “Дети – дорожная среда”**. Чем меньше возраст школьников, тем легче формировать у них социальные чувства и устойчивые привычки безопасного поведения. Детское восприятие окружающей среды во многом определяется вербальной (словесной) информацией взрослых, обращающих внимание на светофор, пешеходный переход, опасность на дороге, скорость движения машин и т.д.

Двигательная реакция определяется уровнем развития у детей центральных регуляторных физиологических механизмов, обеспечивающих равновесие. Необходимые двигательные навыки и умения они приобретают с возрастом в процессе обучения и воспитания.

• **Принцип взаимосвязи причин опасного поведения и его последствия:** Учащиеся должны знать, какие опасности могут подстергать их в дорожной среде.

• **Принцип возрастной безопасности.** У школьников довольно рано появляется стремление самостоятельно ходить в школу и гулять по улицам. С одной стороны, это надо одобрять, чтобы не тормозить развитие волевых качеств ребёнка. С другой – необходимо воспитывать понимание опасности дорожной среды и вырабатывать привычки, умения и навыки безопасного поведения.

Важно иметь в виду и то, что у школьников наблюдается довольно большое расхождение между знаниями и фактическими действиями. Это объясняется, как правило, лёгкой отвлекаемостью, импульсивностью, спешкой, заинтересованностью, увлечённостью чем-либо, когда они находятся на дороге. Нужно формировать, развивать и совершенствовать целостность восприятия опасной дорожной среды, показывать конкретные безопасные действия выхода из опасных ситуаций.

• **Принцип социальной безопасности.** Учащиеся должны понимать, что они живут в обществе, где надо соблюдать определённые нормы и правила поведения. Соблюдение этих правил на дорогах контролирует Государственная инспекция безопасности дорожного движения. Инспектор дорожно-патрульной службы выявляет нарушителей среди водителей и пешеходов и наказывает их: предупреждает или штрафует. Правила дорожного движения нужно соблюдать для общей безопасности, так как неправильные действия ребёнка на улице и дороге опасны и для него самого, и для окружающих.

• **Принцип самоорганизации, саморегуляции и самовоспитания.** Этот принцип реализуется при осознании детьми правил безопасного поведения. Тогда они достаточно легко, без сопротивления регулируют свое поведение, наблюдают за сверстниками, замечают нарушения правил дорожного движения взрослыми и часто не понимают и возмущаются, почему те поступают рискованно и не соблюдают правила.

Для подкрепления самовоспитания нужен положительный пример взрослых. Поэтому педагог должен воспитывать не только школьников, но и родителей.

Методы реализации программы

- **Внушение.** Дети школьного возраста легко внушаемы, воспринимают все на веру. Внушением можно приостановить опасные действия ребенка на улице и дороге и, наоборот, стимулировать правильные действия. Эффект внушения усиливается, если педагог использует яркие образные формы, приводит наглядные примеры. Чтобы не притуплялась восприимчивость, одни и те же идеи внушения лучше формулировать по-разному.

- **Убеждение** – это доказательство истинности того или иного положения. На школьников наиболее эффективно воздействует предметно-словесное убеждение. Ребёнок мыслит образно, поэтому, чтобы его убедить, достаточно показать образное отражение реальности, например, в сюжетных картинках опасного поведения на дороге.

Убеждение предполагает, прежде всего, осмысление и внутреннее принятие детьми принципов, определяющих, что можно делать, а что нельзя. Убеждение всегда должно быть логичным, последовательным и неопровержимым. Его целесообразно применять одновременно с внушением, приучением, примером.

В учебно-воспитательном процессе убеждение реализуется в рассказе, объяснении, беседе, игре, экскурсии. Вырабатываются правильные оценки, суждения по конкретным фактам ДТП, поступкам детей. Осуждаются нарушения Правил дорожного движения водителями и пешеходами, формируются нравственные понятия.

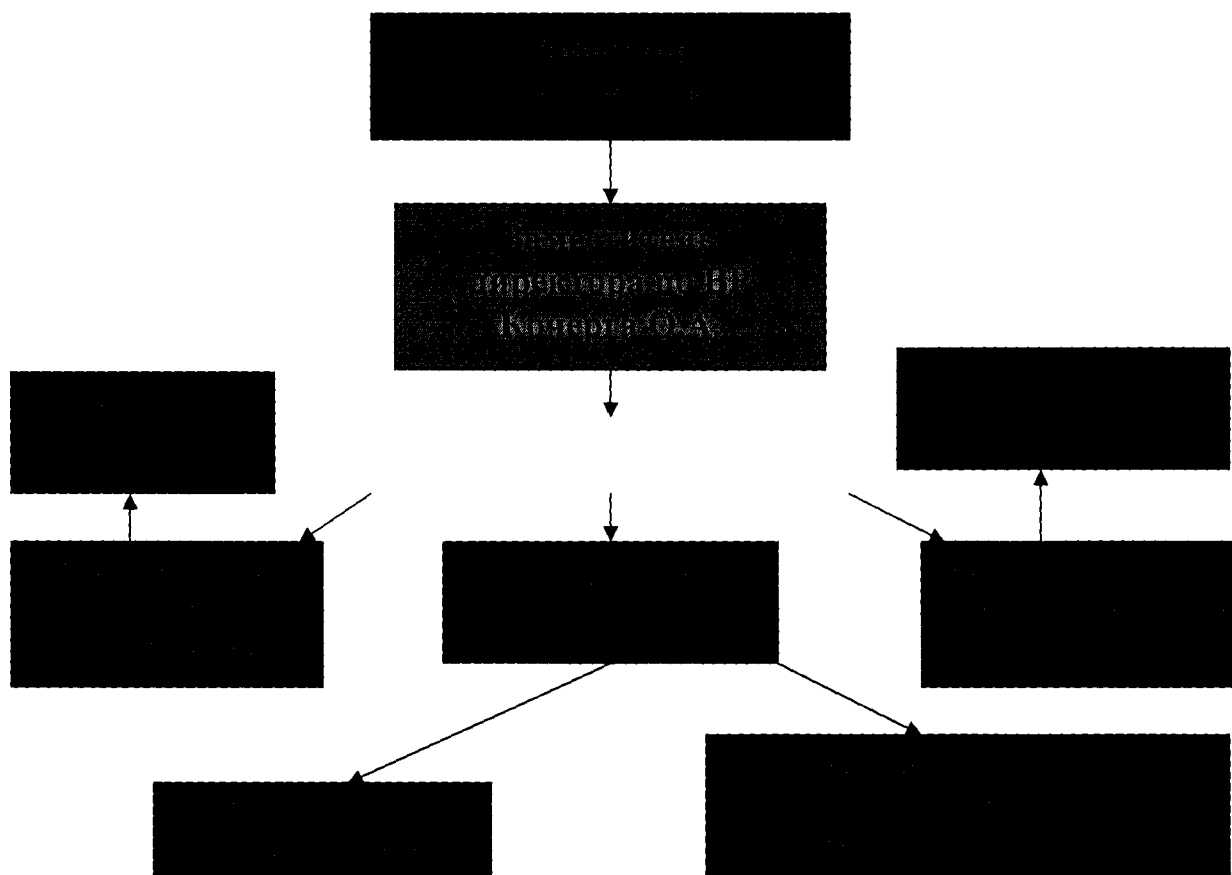
- **Пример.** Воспитательное значение примера состоит в том, что он быстро запоминается. Психологическая основа примера – подражание: дети видят, что взрослые нарушают правила перехода улиц и дорог, значит, это можно делать, и они поступают так же. Поэтому важно окружить школьников положительными примерами. Иногда достаточно один раз показать, как правильно и безопасно поступать, чтобы убедить детей соблюдать правила в любой дорожной ситуации.

- **Упражнение, тренинги.** Без упражнения, тренингов нельзя сформировать у ребенка заданный тип поведения. Суть упражнения в многократном выполнении требуемых действий, доведении их до автоматизма. В результате формируются необходимые для дорожной безопасности качества личности, навыки и привычки. В упражнениях развивается целостность восприятия, наблюдательность, дисциплинированность, осторожность.

Привычка вырабатывается постепенно, при повторении одних и тех же действий. Закрепившись в сознании, она становится устойчивой. Поэтому формирование и развитие положительных привычек у учащихся является основой культуры их поведения в дорожной среде.

- **Поощрение.** Это положительная оценка правопослушного и безопасного поведения детей на улицах и дорогах. Поощрение основано на положительных эмоциях, поэтому повышает ответственность и укрепляет дисциплинированность. В этом методе используется прием опоры на положительное в личности воспитанника. Одобрение его поступков педагог выражает жестом, мимикой, похвалой перед классом, родителями. Это предполагает внимательное отношение к успехам в овладении правилами движения и дорожной безопасности. Уважение, доверие вселяют в ребенка уверенность в своих силах, самостоятельность, чувство собственного достоинства, волю.

Управление реализацией программы «Внимание дети!»



Основное содержание практической части программы.

Учебные занятия и тематические классные часы по обучению правилам дорожного движения.

Проведение внеклассных мероприятий (игр, экскурсий, тренингов, решение проблемных ситуаций, выставок детского творчества) обеспечивающих прочное усвоение детьми навыков безопасного поведения на улице.

Целью внеклассной работы по профилактике дорожно-транспортного травматизма является обеспечение лично - деятельностного характера усвоения знаний и умений, познавательной активности, направленной на поиск, обработку и усвоение информации, вовлечение учащихся в творческую деятельность. При подготовке внеклассных мероприятий необходимо учитывать некоторые факторы: возраст учащихся, актуальность и доступность темы, подбор наглядного и предметного материала, литературы.

Работа с родителями по воспитанию культуры поведения воспитанников на улице, в транспорте. Одна из форм профилактики детского дорожно-транспортного травматизма – работа с родителями.

Исследования показывают, что большинство родителей не знают правил дорожного движения. Многим родителям неизвестны психофизиологические особенности поведения детей в дорожной среде – основные причины несчастных

случаев и аварий. Поэтому родителям необходимо раскрывать причины и условия, способствующие дорожно-транспортным происшествиям с участием детей. Следовательно, организуя учебно-воспитательный процесс с учащимися, педагог должен методически обеспечить и работу с родителями.

Данная программа предлагает три формы занятий: лекции, проведение тематических бесед и индивидуальная работа с родителями, дети которых входят в группу риска (слишком активные, подвижные, непредсказуемые на улицах и дорогах и, наоборот, заторможенные, неуверенные в себе, испытывающие чувство страха, имеющие замедленную реакцию на опасность).

Профилактическую работу с родителями проводим перед началом каникул и сразу после них.

На родительских собраниях, лекториях по профилактике детского дорожно-транспортного травматизма использовать данные территориального управления (отдела) ГИБДД и приводить конкретные примеры ДТП с учащимися местных школ, разбирая вместе с родителями их причины.

Беседы проводятся в форме вопросов и ответов, ролевых игр. Даются педагогические рекомендации родителям.

Сотрудничество с другими учреждениями по организации помощи в проведении работы, по обучению школьников правилам безопасного поведения на улицах и дорогах города.

Со школой сотрудничает ГИБДД города Новая Ляля. Инспекторами ГИБДД проводятся беседы с учащимися школы. Инспекторы ГИБДД оказывают помощь в проведении анкетирования учащихся, в проведении профилактических акций.

ОРГАНИЗАЦИЯ РАБОТЫ ШКОЛЫ ПО ПРОФИЛАКТИКЕ ДЕТСКОГО ДОРОЖНО-ТРАНСПОРТНОГО ТРАВМАТИЗМА.

В работе школы выделяются следующие виды деятельности по профилактике детского дорожно-транспортного травматизма:

- **организационная работа;**
- **инструктивно-методическая работа;**
- **массовая работа.**

Организационная работа предполагает широкий комплекс деятельности. Это и обновление положений конкурсов, соревнований, и разработка положений новых конкурсов (таких, например, как конкурс частушек по пропаганде ПДД, выставка наглядных пособий и дидактических материалов по обучению детей Правилам дорожного движения). Данный вид деятельности включает также обновление Уголка безопасности, организацию и проведение открытых уроков по Правилам дорожного движения; игровых и обучающих программ по ПДД; внеклассных мероприятий по ПДД.

В работе школы одной из приоритетных задач является формирование у обучающихся устойчивых навыков безопасного поведения на улицах и дорогах с помощью изучения Правил дорожного движения, их практической отработки в урочной и внеурочной деятельности.

Организация обучения Правилам дорожного движения и основам безопасности в школе должна проводиться так, чтобы у каждого педагога, учащегося и родителей учеников сформировалась жизненно важная потребность не только в изучении, но и в соблюдении Правил дорожного движения.

Инструктивно-методическая работа состоит в проведении совещаний при директоре школы, консультаций для классных руководителей, учителей ОБЖ и окружающего мира, ответственных за профилактику детского дорожно-транспортного травматизма в школе. Здесь же предполагается и разработка методических рекомендаций, проектов информационных уголков, уголков безопасности, обновление инструкций по проведению инструктажей с учениками о безопасности дорожного

движения. Создаётся видеотека по ПДД. Разрабатываются различные настольно-дидактические игры.

Массовая работа. Данная деятельность является одной из самых важных. Творческая и активная работа педагогов с обучающимися даст наибольшие положительные результаты. Именно во время проведения массовых мероприятий у детей и подростков формируются навыки безопасного поведения на улицах и дорогах города. Дети получают необходимый для их жизни опыт.

Воспитательная работа должна носить не только красочный характер, но и отличаться глубиной и убедительностью фактического материала. Массовая работа может включать: проведение конкурсов на лучшую организацию профилактической работы в классах, конкурсы частушек, рисунков, проведение классных часов по профилактике детского дорожно-транспортного травматизма, конкурсы методических разработок по профилактике ДТП и т.д.

Внутришкольный контроль по изучению ПДД осуществляется:

➤ Контроль выполнения учебных программ:

Сроки	Объект контроля	Ответственный	Форма контроля	Результат
Февраль (март)	Выполнение программы по ПДД в рамках интегративного курса ОБЖ, ознакомление с окружающим миром.	Зам. директора по ВР Кочерга О.А.	Собеседование,	справка

➤ Контроль качества изучения правил дорожного движения

Сроки	Объект контроля	Ответственный	Форма контроля	Результат
Апрель	Знания, умения и навыки по применению правил дорожного движения.	Учитель ОБЖ, окружающего мира, классные руководители	Защита проектов, практическое занятие, игра и т.п.	Творческий отчет. Информация на ученической конференции. Информация на родительском собрании.

➤ Контроль изучения ПДД в рамках интегративного преподавания ОБЖ

Сроки	Объект контроля	Ответственный	Форма контроля	Результат
По графику ВШК	Уроки интегративного преподавания ОБЖ, окружающего мира с включением тем по ПДД	Заместитель директора по ВР Кочерга О.А.	Посещение уроков, собеседования с учителями.	Справка. Методические рекомендации. информация на совещании при директоре.

➤ Контроль внеурочной деятельности по изучению ПДД

Сроки	Объект контроля	Ответственный	Форма контроля	Результат

Ежемесячно	План воспитательной работы классных руководителей по изучению ПДД	Классные руководители	Посещение внеклассных мероприятий.	Информационные материалы. Справка.
------------	---	-----------------------	------------------------------------	------------------------------------

➤ Контроль оформления школьной документации.

Сроки	Объект контроля	Ответственный	Форма контроля	Результат
Сентябрь, декабрь, май	Оформление в классных журналах, журналах по ТБ	Классные руководители	Работа с документами.	Справка. Методические рекомендации. Информация на совещании при директоре.

➤ Контроль методической работы школы по вопросам изучения ПДД

Сроки	Объект контроля	Ответственный	Форма контроля	Результат
Август и январь	Корректировка тематического планирования курса ОБЖ, окружающего мира, планов воспитательной работы с включением тем ПДД	Заместитель директора по ВР Кочерга О.А.	Работа с документами. Собеседования с учителями.	Информационные материалы. Совещание при директоре

ПЛАН мероприятий по предупреждению детского дорожно-транспортного травматизма

№	Наименование мероприятий	Срок выполнения	Ответственный за выполнение
1.	Организовать с педагогами инструктивно-методические занятия по методике проведения занятий с детьми по Правилам дорожного движения.	В течение года	Зам. директора по ВР Кочерга О.А.
2.	Организовать изучение Правил дорожного движения с детьми	В течение года	Зам. директора по ВР Кочерга О.А. Учитель ОБЖ Реброва Е.П. Кл. рук.
3.	Включить в планы воспитательной работы классных руководителей кроме обязательного изучения Правил дорожного движения с детьми проведение тематических утренников, викторин, игр, конкурсов, соревнований, встреч с работниками ГИБДД и другие	Сентябрь	Кл. рук.

	мероприятия по безопасности движения		
4.	Обновление в школе уголка по безопасности дорожного движения.	По мере необходимости	Учитель ИЗО Темирова Д.Р.
5.	На общешкольные или классные родительские собрания периодически выносить вопросы по профилактике детского дорожно-транспортного травматизма.	Октябрь, апрель	Зам. директора по ВР Кочерга О.А. Кл. рук.
6.	По разработанным и утвержденным инструкциям провести со всеми обучающимися инструктаж по предупреждению детского дорожно-транспортного травматизма с регистрацией в журнале установленной формы	2 раза в год	Зам. директора по ВР Кочерга О.А. Кл. рук. 1-11 классов
7.	Изучение Правил дорожного движения с детьми на классных часах, на уроках окружающего мира (1-4 классы), на уроках КБЖ. (6-8 классы)	В течение года	Учитель ОБЖ Реброва Е.П. Классные руководители.
8.	Инструктаж с обучающимися «Катушка»	Январь	Классные руководители.
9.	Беседа сотрудника отделения ГИБДД по теме «Каникулы, дорога, дети»	2 половина марта	Зам. директора по ВР Кочерга О.А.
10.	Инструктаж с обучающимися «Каникулы, дорога, дети»	Март	Классные руководители.
11.	Инструктаж с обучающимися «Каникулы, дорога, дети»	2 половина мая	Классные руководители.
12.	Провести тренировки по практическому владению учащимися навыками безопасного поведения на дорогах и в транспорте в рамках «Дня защиты детей»	Май	<u>Музыка В.Ф., учитель ОБЖ</u>
13.	«День защиты детей»	1 июня	Начальник лагеря дневного пребывания
14.	Заслушивание отчетов учителей и классных руководителей на педагогических советах о выполнении 10-часовой программы и проведенных профилактических мероприятиях	1 раз в полугодие	Директор школы Ситенко Т.С.
15.	Беседы на общешкольных родительских собраниях на темы: «Как влияет на безопасность детей поведение родителей на дороге»; «Требования к знаниям и навыкам школьника, которому доверяется»	Октябрь, март	Директор школы, Ситенко Т.С. учитель ОБЖ, Реброва Е.П.

самостоятельное движение в школу и обратно»; «Использование движения родителей с детьми по улицам города (села) для обучения детей навыкам правильного поведения на дороге»		
--	--	--

**План
внеклассных и общешкольных мероприятий
по предупреждению детского
дорожно-транспортного травматизма на учебный год**

№ п/п	Мероприятие	Класс	Ответственный
1.	Тестирование по правилам дорожного движения.	5,7,8,9 33 чел.	Кл.рук
2.	Игровая программа по ПДД «Клуб внимательных пешеходов»	9 9 чел.	Кл.рук
3.	Викторина в начальных классах «Велосипед и я»	1-4 17 чел.	Кл.рук
4.	Беседа о сложных дорожных ситуациях «Путина дорог»	7 кл. 10 чел.	Кл.рук
5.	Оформление классного стенда «Зеленый огонек»	1,3 9 чел.	Кл.рук
6.	Беседа «Безопасный путь в школу»	1,3 9 чел.	Кл.рук
7.	Беседа «Мы – пешеходы»	3 1 чел.	Кл.рук
8.	Игровая ситуация «Юный пешеход»	2 1	Кл.рук
9.	Оформление классного уголка «Мы – пешеходы»»	2,4 8 чел.	Кл.рук
10.	Классный час «на дороге внимательным будь!»	2,4 8 чел.	Кл.рук
11.	Классный час «ПДД в теории и на практике»	5 9 чел.	Кл.рук
12.	Игра «Дорожные знаки»	8 4 чел.	Кл.рук
13.	Викторина по ПДД «Как избежать опасности на улицах?»	7 кл. 10 чел.	Кл.рук
14.	Интеллектуально-творческая игра по ПДД «Крестики-нолики»	7 кл. 10 чел.	Кл.рук
15.	Оформление стенда для школы в рекреации «Красный, желтый, зеленый!», информационного уголка по безопасности дорожного движения (БДД)		Инженер по ОТ
16.	Общешкольные тематические линейки (в рамках профилактической акции)	В течение года	Учитель ОБЖ Е.П. Реброва Инженер по ОТ
17.	Проведение «Недели безопасности дорожного движения» (по	Сентябрь, май	Инженер по ОТ

	отдельному плану)		
18.	Выявление детей, имеющих велосипеды, организация с ними занятий и проведение зачетов по Правилам движения	Сентябрь, апрель	Классные руководители
19.	Проведение проверки соблюдения требований безопасности в школьных автобусах при организации школьных перевозок	Постоянно	Инженер по ОТ

План недели безопасности по профилактике детского дорожно-транспортного травматизма

Неделя безопасности Дорожного движения проводится в сентябре и в мае.

№ п/п	Мероприятие	Класс	Ответственный
1.	Единый день профилактики	1-11	
2.	Чрезвычайные ситуации на дорогах	9-11	Кл. руководитель
3.	Поведение на дорогах при движении на мототехнических средствах	7	Кл. руководитель
4.	Соблюдай «Правила дорожного движения»	5	Кл. руководитель
5.	Игра «У Светофора нет каникул»	1-11	Педагог организатор Андришин Н.В.
6.	Конкурс «Знай Правила дорожного движения как таблицу умножения!»	1-11	Педагог организатор Андришин Н.В.
7.	Родительское собрание на тему: «Как влияет на безопасность детей поведение родителей на дороге».	1-11	Зам. директора по ВР Кочерга О.А.
8.	Классные часы	1-11	Кл. руководитель
9.	Встречи с инспекторами ГИБДД по пропаганде безопасности	1-11	Зам. директора по ВР Кочерга О.А.
10.	Беседы - пятиминутки «Путь домой» по окончании каждого учебного дня	1-11	Кл. руководитель
11.	Конкурс рисунков «Путь домой»	1-11	Кл. руководитель
12.	Проведение инструктажей	1-11	Кл. руководитель

План работы классного руководителя по профилактике детского дорожно-транспортного травматизма

№	Мероприятия	Срок	Ответственные
1.	Проведение уроков изучения Правил дорожного движения согласно программе	Ежемесячно	Классный руководитель

2.	Проведение на родительском собрании беседы «Будьте примером для детей в правильном поведении на дороге»	1 раз в полугодие	Классный руководитель
3.	Организация практических занятий на школьной спортивной площадке	Сентябрь. Май	Классный руководитель
4.	Проведение внеклассных мероприятий	В течение года	Классный руководитель
5.	Организация конкурсов на лучший рисунок, рассказ, исполнение стихотворения по безопасности движения	В течение года	Классный руководитель
6.	Проведение бесед по профилактике несчастных случаев с детьми на дороге (в начальных классах еженедельно после уроков)	В течение года	Классный руководитель
7.	Участие в проведении «Недели безопасности» (по плану школы)	Сентябрь, Май	Классный руководитель
8.	Занятия по БДД «Минутка»	Ежедневно	Классный руководитель

ПРОГРАММА ИЗУЧЕНИЯ ПРАВИЛ ДОРОЖНОГО ДВИЖЕНИЯ (1-11 классы)

Формы контроля: тестирование, конкурсы, викторины, игры.

Содержание программы.

1 класс (10 часов)

1. Вводное занятие «Мы идём в школу».
2. Наш город. Наша улица.
3. Движение пешеходов по улицам и дорогам.
4. Общие правила перехода улиц и дорог.
5. Сигналы (жесты) регулировщика.
6. Дорожные знаки.
7. Где можно играть?
8. Мы - пассажиры.
9. А знаешь ли ты, что такое цвет-сигнал?
10. Обобщающее занятие.

2 класс. (10 часов)

1. Вводное занятие. Основные правила поведения учащихся на улице, дороге.
2. Элементы улиц и дорог.
3. Движение пешеходов по улицам и дорогам.
4. Правила перехода улиц.
5. Регулирование дорожного движения.
6. Дорожные знаки.
7. Обязанности пассажиров.
8. Железная дорога.
9. Обязанности пешеходов. Ответственность пешеходов за нарушение ПДД.
10. Итоговое занятие и игры по правилам безопасного поведения учащихся на улицах и дорогах.

3 класс. (10 часов)

1. Вводное занятие. Викторина «Знаешь ли ты ПДД?»
2. Виды транспортных средств. Тормозной путь транспортных средств.
3. Правила дорожного движения.
4. Обязанности водителей, пешеходов и пассажиров.
5. Организация движения, технические средства регулирования движения.
6. Светофорное регулирование.
7. Дорожные знаки.
8. Железная дорога.
9. Обязанности пешеходов. Викторина «Как ты знаешь ПДД?»
10. Итоговое занятие.

4 класс. (10 часов)

1. Вводное занятие «Что я знаю о ПДД?»
2. Отряды юных инспекторов движения.
3. История автотранспорта и проблемы безопасного движения.
4. Сигналы светофора и регулировщика.
5. Предупредительные сигналы транспортных средств.
6. Дорожные знаки и их группы. История возникновения и развития дорожных знаков.
7. Дорожная разметка и её предназначение.
8. Общие требования к водителям велосипедов.
9. ГИБДД и ДПС.
10. Итоговое занятие. Игры и соревнования по правилам безопасного поведения учащихся на дорогах.

Основные требования к знаниям, умениям и навыкам обучающихся 1-4 классов.

Знать: основные термины и понятия, общие положения Правил дорожного движения, правила перехода проезжей части на площадях, перекрёстках, правила посадки и высадки из общественного транспорта, правила поведения детей при перевозке их на грузовых автомобилях, в салонах легкового автомобиля.

Уметь: правильно вести себя, оказавшись в экстремальных ситуациях на проезжей части дороги; пользоваться общественным транспортом; самостоятельно выбрать безопасный путь движения в той или иной местности.

5 класс. (10 часов)

1. Вводное занятие «Правила движения - закон улиц и дорог».
2. Причины дорожно-транспортных происшествий.
3. Формы регулирования дорожного движения. Сигналы светофора. Сигналы регулировщика.
4. Формы регулирования дорожного движения.
Дорожная разметка и дорожные знаки, дополнительные средства информации.
5. Организация дорожного движения. Правила перехода улиц и дорог.
6. Типичные опасные ситуации на дорогах с пешеходами.
7. Скрытые опасности на дороге. Дорожные «ловушки».
8. Транспортные средства и дорожное движение.
9. Правила езды на велосипеде.
10. Итоговое занятие. Игра «Весёлый перекрёсток».

6 класс (10 часов)

1. Вводное занятие. Дорожно-транспортные происшествия. Причины ДТП.
2. Формы регулирования движения. Сигналы светофора и регулировщика.
Дорожная разметка, дорожные знаки.
3. Правила безопасного поведения пешеходов и пассажиров.
4. Организация дорожного движения. Правила перехода улиц, дорог, перекрёстков.

5. Скрытые опасности на дороге. Дорожные «ловушки».
6. Правила безопасности при переходе и проезде железнодорожных переездов.
7. Труд водителя.
8. Номерные опознавательные знаки и надписи на транспортных средствах.
9. Правила движения велосипедистов. Дополнительные требования к движению велосипедистов.
10. Итоговое занятие. Культура транспортного поведения и ответственность за нарушение ПДД.

7 класс (10 часов)

1. Россия - страна автомобилей.
2. Формы регулирования движения. Сигналы светофора. Сигналы регулировщика. Дорожная разметка.
3. Дорожные знаки.
4. На загородных дорогах. Правила перехода улиц, дорог, перекрёстков.
5. Причины ДТП. Оказание пострадавшим первой доврачебной помощи.
6. Правила поведения при ДТП. Оказание пострадавшим первой доврачебной помощи (практическое занятие).
7. Роллинг.
8. Дополнительные требования к движению велосипедистов.
9. Железная дорога.
10. ГИБДД. Ответственность за нарушения правил дорожного движения.

8 класс (10 часов)

1. Правила движения - закон улиц и дорог.
2. Дорожная азбука.
3. Регулирование движения транспортных средств.
4. Движение пешеходов по улицам и дорогам.
5. Транспортные средства на улицах и дорогах.
6. Правила пользования пассажирским транспортом.
7. Велосипед и мопед. Правила перевозки пассажиров.
8. Проезд железнодорожных переездов.
9. Правила поведения при ДТП. Оказание пострадавшим первой доврачебной помощи.
10. Итоговое занятие.

9 класс (10 часов)

1. Вводное занятие. Мы - пешеходы.
2. Элементы улиц и дорог. Перекрёстки и их виды.
3. Причины несчастий, происходящих с пешеходами.
4. Опасные ситуации по вине водителей.
5. Опасные ситуации по вине пешеходов.
6. Опасные ситуации, возникшие из-за неисправностей транспортных средств, дорог, освещения.
7. Внимание: пешеходы.
8. Шагаем по дороге.
9. Наш друг светофор светит не только нам.
10. Итоговое занятие. Тест.

10 класс (10 часов)

1. Правила движения - закон улиц и дорог.
2. Дорожная азбука.
3. Регулирование движения транспортных средств.
4. Движение пешеходов по улицам и дорогам.
5. Транспортные средства на улицах и дорогах.
6. Правила пользования пассажирским транспортом.
7. Велосипед и мопед. Правила перевозки пассажиров.

8. Проезд железнодорожных переездов.
9. Правила поведения при ДТП. Оказание пострадавшим первой доврачебной помощи.
10. Итоговое занятие.

11 класс (10 часов)

1. Вводное занятие. Мы - пешеходы.
2. Элементы улиц и дорог. Перекрёстки и их виды.
3. Причины несчастий, происходящих с пешеходами .
4. Опасные ситуации по вине водителей.
5. Опасные ситуации по вине пешеходов.
6. Опасные ситуации, возникшие из-за неисправностей транспортных средств, дорог, освещения.
7. Внимание: пешеходы.
8. Шагаем по дороге.
9. Наш друг светофор светит не только нам.
10. Итоговое занятие. Тест.

Примерная тематика занятий по правилам дорожного движения при проведении уроков в 5-11 классах

Тема по ПДД	Предмет	Тема курса и урока
5 класс		
1. Основные правила поведения на улице, дороге. Детский дорожно-транспортный травматизм	Природоведение	Человек на Земле Человек - часть биосферы
2. Поведение на остановках и в транспорте.	Физкультура	Спортивные игры
3. Элементы улиц и дорог. Дорожная разметка.	Физкультура	Спортивные игры
4. Сигналы светофора.	Физкультура	Спортивные игры
5. Правила перехода улиц и дорог.	Природоведение	Человек на Земле Жизнь под угрозой
6. Дорожные знаки.	Физкультура	Спортивные игры
7. Обязанности пассажиров	Природоведение	Человек на Земле Человек - общественное существо
8. Правила перехода улицы (дороги) при посадке из транспортных средств.	Физкультура	Спортивные игры
6 класс		
1. Наш город, наш район	Биология	Организм и среда Среда обитания. Экологические факторы
2. Причины дорожно-транспортных происшествий.	Обществознание	Что такое семья Семья и общество. Как мир людей заботится о детях

3. Назначение дорожной разметки	Физкультура	Спортивные игры
4. Сигналы светофора с дополнительными секциями	Обществознание	О долгом пути к правам человека Люди в обществе
5. Дорожные знаки	Физкультура	Спортивные игры
6. Перекрестки и их виды.	Физкультура	Спортивные игры
7. Правила перехода улиц и дорог	Обществознание	О том, как человек становится человеком Первые правила человеческого общества.
8. Права и обязанности пешехода	Обществознание	О том, как человек становится человеком Закон, право
9. Опасные ситуации на дорогах	Обществознание	Человек среди людей Общество людей
10. Разработка плана «Безопасный путь до школы»	Физкультура	Спортивные игры
7 класс		
1. Правила безопасного движения	Обществознание	Почему не бывает прав без обязанностей Ответственность за несоблюдение законов
2. Движение транспортных средств	Физкультура	Спортивные игры
3. Будь внимателен у проезжей части	Физкультура	Спортивные игры
4. Остановочный путь транспортных средств	Физкультура	Спортивные игры
5. Назначение номерных, опознавательных и предупредительных знаков и надписей на транспортных средствах	Физкультура	Спортивные игры
6. Ремень безопасности	Физкультура	Спортивные игры
7. Дополнительные требования к движению велосипедистов	Обществознание	Что представляют сегодня права взрослых и детей О правах детей
8. Движения групп велосипедистов	Обществознание	Что представляют сегодня права взрослых и детей О самых важных правах с точки зрения подростков
9. Пешеходные переходы	Обществознание	Что представляют сегодня права взрослых и детей О праве на ошибку, или о том, что можно и чего нельзя
10. Разработка плана «Опасные переходы на улицах района»	Физкультура	Спортивные игры

8 класс		
1. Российские правила дорожного движения	История	Россия в эпоху реформ 1860-1870 годов Социально- экономическое развитие страны.
2. Причины дорожно-транспортных происшествий	Обществознание	Человек в обществе Человек и общество
3. Дорожные знаки	Физкультура	Спортивные игры
4. Поведение на дорогах взрослых и детей	Физкультура	Спортивные игры
5. Опасные ситуации на дорогах	Биология	Опора и движение Первая помощь при растяжении связок , вывихах суставов, переломах костей.
6. Поведение учащихся при дорожно-транспортных происшествиях.	Биология	Опора и движение Взаимосвязь строения и функций опорно-двигательного аппарата.
7. Практическое занятие по оказанию пострадавшим первой доврачебной помощи	Биология	Транспорт веществ Заболевания сердечно-сосудистой системы, их предупреждение
8. Правила езды на велосипеде	Физкультура	Спортивные игры
9. Правовая ответственность за нарушение ПДД	Обществознание	Человек в обществе Гражданин и государство
10. Права и обязанности пешехода	Обществознание	Человек в обществе Современный мир
9-11 классы		
1. Правила движения - закон улиц и дорог.	История	СССР в 1920-1930 годы СССР в 1930 годы коллективизация и индустриализация
2. Элементы улиц и дорог. Перекрестки и их виды.	Физкультура	Спортивные игры
3. Дорожная разметка. Движение пешеходов индивидуально, группами и в колоннах.	Физкультура	Спортивные игры
4. Формы регулирования движения.	История	От сталинизма - к «оттепели» : Советский союз в 1945-1964г. Послевоенное восстановление народного хозяйства
5. Правила пользования транспортными средствами.	Обществознание	Права человека и гражданина. Собственность, предпринимательство, гражданское право
6. Поведение на остановках и в транспорте	Обществознание	Личность и мораль Что такое мораль

7. Дорожные знаки.	Физкультура	Спортивные игры
8. Велосипеды и мопеды. Дополнительные требования к движению.	Физкультура	Спортивные игры
9. Дорога, пешеход, водитель.	Обществознание	Роль морали в жизни человека и общества
10. Поведение учащихся при дорожно-транспортных происшествиях.	Биология	Взаимоотношение организма и среды, основы экологии Биотические факторы среды. Многообразие и структура биоценозов

Основные требования к знаниям и умениям обучающихся 5-11 классов.

Знать: правила дорожного движения, группы знаков и их назначение, место установки, назначение дорожной разметки и её виды, правила безопасного поведения на улице, на дороге; правила пользования общественным и личным транспортом.

Уметь: самостоятельно определять места для безопасного перехода улиц и дорог, пользоваться общественным транспортом, применять знания правил дорожного движения на практике.

Прогнозируемые результаты

Предполагаемая конечная реализация целей и задач

Узнают:

- историю возникновения ПДД;
- дорожные знаки;
- сигналы светофора;
- виды транспорта;
- причины ДТП;
- правила движения на велосипеде;
- правила движения по дороге.

Научатся:

- ориентироваться в дорожных ситуациях;
- оценивать свое поведение на дороге;
- оказывать первую медицинскую помощь при ДТП
- объяснять товарищу правила поведения на дороге.

Достигнут:

- совершенствования навыков ориентировки на дороге
- развития дорожной грамотности
- повышения ответственного поведения на дорогах

Список литературы

1. «Безопасность на улицах и дорогах». 1, 2, 3 классы, А.М.Якупов.
2. «Безопасность на улицах и дорогах». Н.Н.Авдеева, О.Л.Князева, Р.Б.Стряпкина, М.Д.Маханева.
3. Дети и дорожное движение (пособие для учителя). Составитель К.В.Агадонова.- М.: Просвещение, 1978г.
4. Дорожная азбука.- М., 1974.
5. Методическое пособие для учителей школ по безопасности дорожного движения. Составители: О.Морозов, В.Фаляхова. Казань, 1992.
6. Из истории уличного движения. Техника молодежи, 1977, № 4.
7. Материалы газеты «Добрая дорога детства».
8. Правила дорожного движения. – М., НИП 1993.
9. Почемучка.- М.: Педагогика, 1987.
10. Региональный стандарт обучения детей городских школ правилам безопасного поведения на дорогах./Под редакцией Р.Н.Минниханова, И.А.Халиуллина. –Казань, 1995.
11. «Советы дяди Степы». 3-4 класс, Р.П.Бабина.
12. Энциклопедия «Все обо всем».
13. Энциклопедия «Что? Где? Когда?».